

# CS-REISEMOBILE



**SPRINTER**

auf Basis von  
Mercedes-Benz


**KORSIKA**

## Modell KORSIKA auf Basis des Mercedes-Benz Sprinter


Unser Modell Korsika basiert auf dem Mercedes-Sprinter mit dem Radstand 3.550 mm. Daraus ergibt sich eine Außenlänge des Fahrzeugs von 5,65 m. Das Motorenangebot besteht aus einem Benzin-Motor mit 2300 cm<sup>3</sup>, 105 kW (143 PS), sowie drei Turbo-Diesel-Motoren mit Commonrail-Technik (CDI). Das Modell Korsika wird serienmäßig mit dem 80 kW (109 PS) geliefert. Gegen Mehrpreis sind zwei weitere Leistungsstufen mit 95 kW (129 PS) und 115 kW (156 PS) zu bekommen. Das Fahrzeug wird von uns in der Nutzlastvariante mit 3.500 kg zul. Gesamtgewicht geliefert. Die Serienausstattung aller Sprinter umfaßt ABS, ASR, Servolenkung, Drehzahlmesser, Wegfahrsperrung, Fahrer-Airbag. Optional sind nahezu alle Ausstattungsmerkmale vom Allradantrieb bis hin zum Automatikgetriebe möglich.

### Modellbeschreibung Korsika

Ein wesentliches Merkmal unseres Reisemobilbaus ist das verwendete GFK-Hochdach, das für die ent-



Dinette-Sitzgruppe



Sitzgruppe in Fahrposition



Hubbett mit 80 cm lichter Höhe

sprechende Innenhöhe und die damit verbundenen Vorteile sorgt. Wir haben die beiden Bereiche Sitzen bzw. Schlafen sowie Küche, Naßzelle und Kleiderschrank auf zwei verschiedene Ebenen aufgeteilt. Diese räumliche Aufteilung schafft eine Trennung zwischen Funktions- und Wohnbereich und wir erreichen



Küchenbereich

durch das Höherlegen des Funktionsbereichs einen doppelten Boden, der die Wassertanks frostsicher aufnimmt und darüberhinaus noch Stauraum für sperriges Gut bietet. Die Beheizung des doppelten Bodens sorgt für eine tatsächliche Frostsicherheit des Fahr-



Heckansicht mit Naßzelle und Stauräumen

zeugs, so dass wir wirklich von einer hundertprozentigen Wintertauglichkeit sprechen können. Die Kapazitäten der Tanks können durch Unterflurtanks noch deutlich erweitert werden. Grundsätzlich besteht auch die Möglichkeit innenliegende Tanks durch Unterflurtanks zu ersetzen, um so den zur Verfügung stehen-

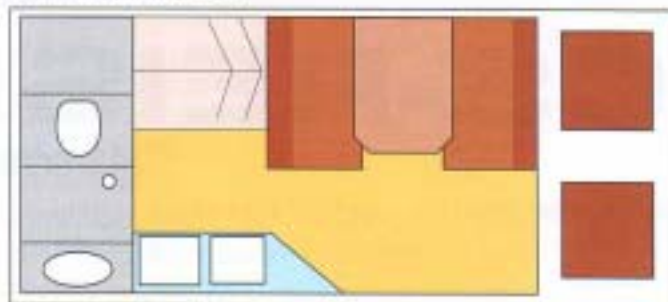


Kleiderschrank mit hochgesetztem 90 l-Kühlschrank

den Stauraum im doppelten Boden zu vergrößern. Auf dem Podest befindet sich die Naßzelle (ca. 120 x 70 cm) mit der bewährten Thetfort-Cassettentoilette, einer Duschwanne sowie einem Waschtisch mit großem Waschbecken, Vormischer und herausziehbarer Brause. Unterhalb des Waschtisches, sehr gut von hinten zugänglich, ist der Raum für die Gasflaschen (2 x 11 kg). Ein großer Stauraum befindet sich hinter der Toilette, durch zwei Türen zugänglich. Der eigentliche Kleiderschrank befindet sich im Anschluß an die Naßzelle nach

vorn, hat eine Gesamtbreite von ca. 75 cm, eine ebensolche Tiefe und eine Höhe von ca. 110 cm. Oberhalb des Kleiderschranks befindet sich ein weiterer Stauraum und ein 90 l fassender Kompressor-Kühlschrank. Der Küchenblock, gegenüber des Kleiderschranks hat viele Staufächer, eine Besteckschublade und ist mit einem 2-Flammenkocher sowie einem Spülbecken mit Haushaltsarmatur ausgestattet. Unser bewährtes Sitzbanksystem wurde in vielen Details verbessert und ist nach wie vor ausgestattet mit einem bzw. zwei Dreipunktgurten und zwei Beckengurten. Es bietet vier Personen die Möglichkeit, entweder in oder gegen die Fahrtrichtung Platz zu nehmen und es läßt sich daraus ein komfortables Doppelbett mit den Abmessungen ca. 190 x 135 cm errichten. Im Hochdach befindet sich ein Hubbett mit Teleskopdämpfern, Lattenrost und einer einteiligen Matratze. Die Abmessungen dieses Bettes betragen ca. 148 x 215 cm. Die lichte Höhe oberhalb der 10 cm starken Matratze beträgt fast 80 cm, ohne dass der Sitzkomfort unterhalb des abgesenkten Hubbettes darunter leidet. In der Trittstufe zwischen den beiden Ebenen des Fahrzeugs hat die Bordelektrik mit solartauglicher Gelbatterie, Ladegerät, 220-V Sicherungen bzw. 12-V Sicherungen ihren Platz. Das ganze System ist bereits für den Einbau einer Solaranlage vorbereitet. Die Heizung Typ Truma C 3402 befindet sich im Heck hinter der Cassettentoilette und übernimmt auch die Warmwasserbereitung (12,5 l). Der Frischwassertank hat einen Inhalt von 97 l, der Abwassertank von mind. 80 l. Im Gasflaschenfach können 2 x 11 kg Gasflaschen untergebracht werden. Eine komplette 12-V Installation mit großzügig dimensionierten Leuchten gehört ebenso zum Serienstandard, wie die 220-V Anlage mit elektronisch geregeltem Ladegerät und div. Steckdosen. Die Fahrersitze werden optisch durch einen Bezug in der Farbe des vom Kunden gewählten Stoffes in den Wohnraum integriert. Isothermmatten für das Fahrerhaus sind ebenfalls im serienmäßigen Lieferumfang enthalten. Das gesamte Fahrzeug ist rundherum mit hochwertigem PE-Schaum isoliert, die Stärke der Isolierung beträgt 20 mm. Der Möbelbau wird grundsätzlich in 15 mm Pappelsperholz mit Schichtstoff in verschiedenen Dekoren ausgeführt, oder aber gegen Aufpreis in Echtholz furnier geliefert. Darüber hinaus gibt es eine Vielzahl von Stoffdekoren, so dass die Gestaltungsmöglichkeiten des Innenraums vielfältig sind.

### Grundrißskizze



## Ausstattung/Maße

<b>Sitzgruppe:</b>	2 variable Bänke f. 4 Pers. zugelassen	Breite: 90 cm
<b>Schlafplätze:</b>	2 im Hubbett	148 - 210 cm
	2 Sitzbanksystem	135 - 190 cm
<b>Stauraum:</b>	Kleiderschrank	75 x 75 x 110 cm
	Staufach neben Kühlschrank	85 x 30 x 60 cm
	Küchenunterschrank m. Besteck- fach	140 x max. 35 x max. 100 cm
	Dachstaukasten oberhalb der Küchenzeile	95 x 60 x max. 18 cm
	Stauraum in Naßzelle	145 x 70 x max. 55 cm
	Stauraum in Sitzbänken	je 100 x 50 x 22 cm
	Stauraum im doppelten Boden	90 x 80 x 35 cm
<b>Naßzelle:</b>	Waschtisch, Cassetten-Toilette, Dusch- wanne	120 x 70 cm
<b>Küchenblock:</b>	2-Flammen-Kocher und Spüle, Staufächer, Besteckschublade	
<b>Fenster aufstellbar isolierverglast mit Kombirollo:</b>	1 vorn links	100 x 55 cm
	1 vorn rechts	90 x 50 cm

### Technik:

2 im Dach	70 x 30 cm
1 in der Naßzelle	50 x 35 cm
2 Dachlüfter	40 x 40 cm

Heizung/Boiler-Kombi C 3402  
Gasanlage m. 2 x 11 kg Gasflaschen  
90 l Kompressor-Kühlschrank  
220-V-Anschluß mit elektronischem  
Ladegerät 12 A IUoU  
12-V-Anlage mit div. Leuchten  
Gelbatterie, solartauglich 90 Ah  
Druckwasseranlage mit Shurflo-Druck-  
pumpe  
Frischwassertank 97 l beheizt  
Abwassertank unterflur 80 l beheizt

<b>Abmessungen:</b>	Länge	5,65 m
	Breite	1,93 m
	Höhe	mind. 3,05 m

<b>Gewichte:</b>	Leergewicht	ca. 2.700 kg
	zul. Gesamtgewicht	3.500 kg

**SPRINTER** ist eingetragene Marke der DaimlerChrysler AG



Wir bauen seit 1985 kundenbezogen kompakte Reisemobile. Bei der Entwicklung der Firma hat stets das handwerkliche Element im Vordergrund gestanden. Auch heute bemühen wir uns, durch eine weitestgehend handwerklich orientierte Produktionsweise ein hohes Maß an Flexibilität zu erhalten, um die Fahrzeuge so weit wie möglich an die Wünsche unserer Kunden anzupassen. Notwendig dafür sind nicht nur hochqualifizierte, sondern auch hochmotivierte Mitarbeiter, aus denen unser CS-Team besteht. Jeder Kunde hat ein hohes Maß nicht nur an Mitspracherecht, sondern auch an Gestaltungsmöglichkeiten hinsichtlich der Grundrisse sowie bei der Wahl des Basisfahrzeugs. Darüber hinaus haben Sie vor allen Dingen bei der Auswahl der verwendeten Materialien, wie der Hölzer bzw. der Holzdeko-re, der Stoffe und anderer Ausstattungsdetails weitgehende individuelle Gestaltungsmöglichkeiten.

# CS-REISEMOBILE

## Oltmanns KG

Krögerskoppel 5 · 24558 Henstedt-Ulzburg · Telefon 041 93/76 23-0 · Fax 041 93/76 22 62  
Email: [info@cs-reisemobile.de](mailto:info@cs-reisemobile.de) · Internet: <http://www.cs-reisemobile.de>  
Öffnungszeiten: Montag - Freitag 8-18 Uhr und Samstag 10-13 Uhr